

CENNIK

Rok produkcji 2019 / Rok modelowy 2020

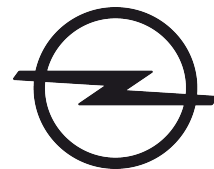
NOWY OPEL ZAFIRA LIFE.



Liczba modeli w promocji ograniczona. Promocja obowiązuje do wyczerpania zapasów. Samochody na składzie dealerskim mogą zawierać dodatkowe, płatne wyposażenie. Prosimy o potwierdzenie dostępności poszukiwanego modelu u Dealera marki Opel. Dokładny opis całej oferty dostępny jest u Dealerów marki Opel. Ceny (rekomendowane ceny detaliczne netto pomniejszone o rabat wymieniony na pierwszej stronie cennika, jeśli dotyczy) dotyczą klientów indywidualnych (detalicznych). Klientów flotowych (firmy i przedsiębiorstwa prowadzące działalność gospodarczą bądź instytucje prowadzące działalność społeczną, zarejestrowane w Polsce i rejestrujące auto na terenie Polski) w sprawie zapytań ofertowych prosimy o kontakt z wybranym Dealerem marki Opel.

www.opel.pl

Cennik nr 03/2019 z dnia 2 marca 2020, OPPL



CENY KATALOGOWE

		Business 5-osobowy			Business VIP 6-osobowy		
Wersja długości nadwozia:		COMPACT	LONG	EXTRA LONG	COMPACT	LONG	EXTRA LONG
1.5 Diesel 102 KM	M6	136 700 zł	139 700 zł	–	–	–	–
1.5 Diesel 120 KM S/S	M6	142 200 zł	145 200 zł	149 200 zł	–	–	–
2.0 Diesel 150 KM S/S	M6	150 700 zł	153 700 zł	157 700 zł	–	192 450 zł	196 450 zł
2.0 Diesel 177 KM S/S	A8	161 420 zł	164 420 zł	168 420 zł	–	202 450 zł	206 450 zł
		Family 5-osobowy			Family Elite 5-osobowy		
Wersja długości nadwozia:		COMPACT	LONG	EXTRA LONG	COMPACT	LONG	EXTRA LONG
1.5 Diesel 120 KM S/S	M6	145 300 zł	148 300 zł	152 300 zł	–	–	–
2.0 Diesel 150 KM S/S	M6	153 800 zł	156 800 zł	160 800 zł	189 950 zł	192 950 zł	196 950 zł
2.0 Diesel 177 KM S/S	A8	163 800 zł	166 800 zł	170 800 zł	199 950 zł	202 950 zł	206 950 zł

Dostępne długości nadwozia: Compact = krótka (4,6 m), Long = długa (4,95 m), Extra Long = wydłużona (5,3 m)

Podwyższona ładowność dla wersji Long i Extra Long, dopłata 2 450 zł (nieдоступna dla wersji Compact)

Liczba modeli w promocji ograniczona. Promocja obowiązuje do wyczerpania zapasów. Samochody na składzie dealerskim mogą zawierać dodatkowe, płatne wyposażenie. Prosimy o potwierdzenie dostępności poszukiwanego modelu u Dealera marki Opel. Dokładny opis całej oferty dostępny jest u Dealerów marki Opel. Ceny promocyjne (rekomendowane ceny detaliczne brutto pomniejszone o rabaty wymienione w cenniku) dotyczą klientów indywidualnych (detalicznych). Klientów flotowych (firmy i przedsiębiorstwa prowadzące działalność gospodarczą bądź instytucje prowadzące działalność społeczną, zarejestrowane w Polsce i rejestrujące auto na terenie Polski) w sprawie zapytań ofertowych prosimy o kontakt z wybranym Dealerem marki Opel.

Wyposażenie standardowe		Business	Business VIP	Family	Family Elite
		zł brutto	zł brutto	zł brutto	zł brutto
Układ ABS oraz stabilizacji toru jazdy ESP® z układem wspomagania ruszania na pochyłościach HSA	FX3	S	S	S	S
Czołowe i boczne poduszki powietrzne kierowcy i pasażera oraz kurtynowe boczne dla 2. i 3. rzędu foteli	AY2	S	S	S	S
Tapicerka Curitiba, materiałowa, szara (wersja Business 5-osobowa: 2+3+0) Fotel kierowcy z regulacją w 6 kierunkach (wzdłużną, wysokości, pochylenia oparcia) z podłokietnikiem. Fotel pasażera z przodu (nieregulowany) z podłokietnikiem i składanym oparciem. Kanapa 3-osobowa w 2. rzędzie, demontowana, z mocowaniami IsoFix, uchylana do przodu, ze składanym oparciem i siedziskiem.	TAVN (A6M+A2V, AQR+A7E /AM0)	S	-	-	-
Tapicerka Curitiba, materiałowa, szara (wersja Business 9-osobowa: 3+3+3) – szczegóły u Dealerów Fotel kierowcy z regulacją w 6 kierunkach (wzdłużną, wysokości, pochylenia oparcia) z podłokietnikiem. Siedzenie pasażera z przodu dla dwóch osób (nieregulowane) ze schowkiem pod siedziskiem. Uchylana kanapa 2. rzędu, demontowana, z mocowaniami IsoFix, ze składanym oparciem i siedziskiem w podziale 2+1. Uchylana kanapa 3. rzędu, demontowana.	TAVN (A6M+A2V, AGE+A7O/ A64 / AT J)	2 700	-	-	-
Tapicerka Harlekin, materiałowa, czarna (wersja Familij 5-osobowa: 2+3+0) Fotel kierowcy z regulacją w 6 kierunkach (wzdłużną, wysokości, pochylenia oparcia) oraz podparcia odcinka lędźwiowego, z podłokietnikiem. Fotel pasażera z przodu (nieregulowany) z podłokietnikiem i składanym oparciem. Kanapa 3-osobowa w 2. rzędzie, z mocowaniami IsoFix, przesuwana, z regulowanymi i składanymi oparciami w podziale 2+1.	TAVR/ TAVU	-	-	S	-
Tapicerka Harlekin, materiałowa, czarna (wersja Family 8-osobowa: 2+3+3) – szczegóły u Dealerów Zmiana do powyższej konfiguracji standardowej tapicerki TAVR: kanapa 3-osobowa w 3. rzędzie, z mocowaniami IsoFix, przesuwana, z regulowanymi i składanymi oparciami w podziale 2+1. (niższa cena dla wersji Compact)	AWM	-	-	3 000 (2 500)	-
Klimatyzacja sterowana manualnie	C60	S	-	-	-
Klimatyzacja dwustrefowa sterowana elektronicznie	CJ2	1 800/P	S	S	S
Klimatyzacja i ogrzewanie dla 2. i 3. rzędu foteli (nieдоступna dla wersji Compact)	C7C	2 500/-	S	S/-	S/-
Dodatkowe ogrzewanie postojowe (wymaga uruchomienia silnika)	K07	-	S	-	S
Radio z łączami Bluetooth®, USB. Zawiera: 8 głośników	IO7 + UX8	S	-	S	-
Wyświetlacz graficzny monochromatyczny pomiędzy wskaźnikami	UDC	S	-	S	-
Koło kierownicy pokryte skórą z przyciskami sterowania	N34+UC3	850	S	S	S
Tempomat z ogranicznikiem prędkości	K34	S	S	S	S
Zdalnie sterowany zamek centralny		S	S	S	S
Elektrycznie sterowane szyby przednie (jednoimpulsowo)	AXG/AEF	S	S	S	S
Dodatkowe małe, wewnętrzne lusterko wsteczne do obserwacji 2. i 3. rzędu foteli	DFA	-	-	S	S
Siatka zabezpieczająca bagaż na podłodze bagażnika	AWW	200	200	S	S
Elektrycznie sterowane i podgrzewane lusterka zewnętrzne	DL8	S	S	S	S
Lusterko wewnętrzne elektrochromatyczne (automatycznie przyciemniające się)	DD8	S	S	S	S
Czujnik deszczu sterujący wycieraczkami przednimi	CE1	S	S	S	S
Obciążenie kół stalowe 16x7,0" z oponami letnimi 215/65R16 (nieдоступne z 2.0 177 KM)	RBK+ Q16	S/-	-	-	-
Obciążenie kół stalowe 17x7,0" z oponami letnimi 215/60R17 lub 225/55R17 (w wersji Business standard tylko z 2.0 177 KM, opony w zależności od wersji)	RVE+ Q24/Q25	900/S	-	S	-
Zapassowe koło 16x7,0", z podnośnikiem	QQ5	S	S	S	S
System monitorujący ciśnienie w oponach	UJO	S	S	S	S
Drzwi tylne dwuskrzydłowe, przeszklone, okna ogrzewane z wycieraczką	J1X	S	-	-	-
Drzwi tylne pojedyncze, otwierane do góry, okno ogrzewane z wycieraczką	J1U	750	S	S	-
Drzwi prawe boczne przesuwane (2. rzęd foteli, w wersji VIP i Elite elektrycznie sterowane)	YA6	S	S	S	S
Stałe okna boczne dla 2. i 3. rzędu foteli	8P9+AOL	S	S	S	S
Rolety przeciwsłoneczne w bocznych oknach dla 2. rzędu foteli	DE8	450	S	S	S
Przednia szyba atermiczna	AKX	P	S	S	S
Przyciemniane szyby boczne tylne (ok. 70%)	AKO	S	-	S	-
Czujnik oświetlenia: automatyczny włącznik świateł	T83	S	S	S	S
Światła do jazdy dziennej w technologii LED	T7E	S	S	S	S
Reflektory przeciwmgielne	T3U	S	S	S	S
Zderzaki w kolorze nadwozia (w wersji Extra Long tylny zderzak częściowo lakierowany)	Z01+Z02/Z03	S	S	S	S
Listwy boczne, klamki i obudowy lusterek zewnętrznych w kolorze nadwozia	Z04	S	S	S	S
Tapicerka Claudia, skóra ekologiczna, czarna (wersja VIP 6-osobowa: 2+2+2, Elite 5-osobowa: 2+3+0) Fotele przednie pojedyncze z elektryczną regulacją w 6 kierunkach (wzdłużną, wysokości, pochylenia oparcia) oraz podparcia odcinka lędźwiowego, z podłokietnikiem. Fotele przednie podgrzewane z funkcją masażu. VIP: indywidualne fotele w 2. i 3. rzędzie z podłokietnikami – przesuwane, fotele 2. rzędu obracane o 180 st. Elite: kanapa 3-osobowa w 2. rzędzie, z mocowaniami IsoFix, przesuwana, z regulowanymi i składanymi oparciami w podziale 2+1.	TAVS	-	S	-	S
Tapicerka Claudia, skóra ekologiczna, czarna (wersja VIP 7-osobowa: 2+2+3, Elite 8-osobowa: 2+3+3) Zmiana do powyższej konfiguracji standardowej tapicerki TAVS: kanapa 3-osobowa w 3. rzędzie, z mocowaniami IsoFix, przesuwana, z regulowanymi i składanymi oparciami w podziale 2+1. (niższa cena dla wersji Compact)	AWM	-	500	-	3 000 (2 500)
System Multimedia z łączami Bluetooth®, USB. Zawiera: kolorowy ekran dotykowy 7", kolorowy wyświetlacz graficzny pomiędzy wskaźnikami, system obsługi komend głosowych przez smartfon, funkcja integracji ze smartfonem przez Apple Car-Play™ lub Android Auto™	IO5	2 000/ P	S	2 000/ P	S
10-głośnikowy system audio premium, ze wzmacniaczem	U61	-	S	-	S
Projekcyjny wyświetlacz kierowcy „Head-up Display” (tylko z systemami Multimedia IO5/IO6)	UV7	1 600/P	S	1 600/P	S
System automatycznego sterowania zamkami drzwi przednich i zapłonem Open&Start	ATH	2 150/P	S	2 150/P	S
Przyciemniane szyby boczne tylne (ok. 90%)	A15	500	S	500	S
Elektrycznie składane lusterka zewnętrzne	D26	500/P	S	500/P	S
Reflektory ksenonowe (dla świateł mijania)	T4F	3 800	S	3 800	S
Obciążenie kół ze stopów lekkich 17x7,0" Diamond Cut z oponami letnimi 215/60R17 lub 225/55R17 (niższa cena dla 2.0 177 KM, opony w zależności od wersji)	WQX + Q24	4 400 (3 500)	S	3 500	S
Czujnik parkowania z tyłu	UD7	1 500	S	1 500	S
Dywaniaki podłogowe dla trzech rzędów foteli	B34/B35	-	S	-	-
Gniazdo zasilania 230 V w 2. rzędzie foteli (tylko z 2.0 177 KM i pojedynczym fotelem pasażera)	K80	800	S	S	S
Drzwi tylne pojedyncze, otwierane do góry, niezależnie otwierane okno ogrzewane z wycieraczką	J20	1 200	1 200	1 200	S
Dach panoramiczny – dwa szklane panele Zawiera: klimatyzację i ogrzewanie dla tylnych foteli C7C (nieдоступne w wersji Compact: niższa cena)	C06	5 500 (3 000)	3 000	3 000	S

Wyposażenie dodatkowe		Business	Business VIP	Family	Family Elite
NADWOZIE					
Lakiery metaliczne		2 600	2 600	2 600	2 600
Podwyższona ładowność dla wersji Long i Extra Long (nieдоступna dla wersji Compact)	XIFD/XIFE	2 450	2 450	2 450	2 450
Drzwi lewe boczne przesuwane (w wersji VIP i Elite elektrycznie sterowane)	YA2	2 000	2 000	2 000	2 000
Elektrycznie sterowane drzwi prawe przesuwane (wyższa cena zawiera sterowanie zdalne wraz z systemem Open&Start)	DFL/DFO	2 650 (9 050)	S	2 650 (9 050)	S
Elektrycznie sterowane drzwi prawe i lewe przesuwane z systemem Open&Start (wyższa cena zawiera zdalne sterowanie)	DFL/DFO	9 550 (13 450)	P	9 550 (13 450)	P
Otwierane okna boczne dla 2. rzędu foteli (standard tylko w wersji Compact)	5B0	-/S	-	-/S	-/S
Obręcze kół ze stopów lekkich 17x7,0" z oponami letnimi 215/60R17lub 225/55R17 (niższa cena dla 2.0 177 KM, opony w zależności od wersji)	RVF + Q24	3 900 (3 000)	-	3 000	-
Opony całoroczne 215/60R17	Q40	P	900	P	900
Pakiet Budowlany: dolna osłona ochronna silnika i zawieszenie podniesione o 25 mm (nieдоступny z 1.5 120 KM, w wersji Long i Extra Long tylko z podwyższoną ładownością XIFD/XIFE)	HMG	1 600	1 600	1 600	1 600
Hak holowniczy	V76	2 000	2 000	2 000	2 000
Hak holowniczy demontowany bez narzędzi	VQ9	3 050	3 050	3 050	3 050
Zaczep holowniczy	V65	2 650	2 650	2 650	2 650
WNĘTRZE					
Tapicerka Carla, winylowa, czarna (wersja 9-osobowa: 3+3+3, 6-osobowa dla Compact: niższa cena) Siedzenie pasażera z przodu dla dwóch osób (nieregulowane) ze schowkiem pod siedziskiem. Uchylane kanapy 2. i 3. rzędu, demontowane, z mocowaniami IsoFix, ze składanym oparciem i siedziskiem w podziale 2+1.	TAVQ	5 200 (3 200)	-	-	-
Indywidualne fotele 2. rzędu z podłokietnikami – przesuwane, obracane o 180 st. (nieдоступne w wersji Compact, w Family Elite dostępne tylko z kanapą 3. rzędu AWM)	AW2	-	S	-	3 000
Siedzenie pasażera z przodu dla dwóch osób (nieregulowane) ze schowkiem pod siedziskiem, dla tapicerki TAVN	A70 + AGE	700	-	-	-
Regulacja podparcia odcinka lędźwiowego w fotelu kierowcy – szczegóły u Dealerów	A2V	P	S	S	S
Podgrzewane fotele przednie	KA1	1 500	S	1 500	S
Ogrzewanie postojowe ze zdalnym sterowaniem	K0R	4 600	4 600	4 600	4 600
Siatka zabezpieczająca bagaż montowana za rzędami siedzeń	APT	900	900	900	900
Półka górna przestrzeni bagażowej (nieдоступna dla wersji Compact)	B48	500	500/P	500	500/P
Składany przesuwany stolik mocowany do szyn pomiędzy 2. a 3. rzędem foteli	TRD	-	2 600	-	2 600
Dodatkowe złącze do konwersji elektrycznych	WRF	650	-	650	-
SYSTEMY MULTIMEDIALNE					
System Multimedia Navi Pro z nawigacją 3D i łączami Bluetooth®, USB. Zawiera: kolorowy ekran dotykowy 7" , kolorowy wyświetlacz graficzny pomiędzy wskaźnikami, mapy Europy, wbudowana funkcja komend głosowych, funkcja integracji ze smartfonem przez Apple Car- Play™ lub Android Auto™.	IO6	4 400/P	2 400	4 400/P	2 400
Tuner cyfrowy DAB	U2Q	600	600	600	600
BEZPIECZEŃSTWO I UKŁADY WSPOMAGAJĄCE KIEROWCĘ					
System Opel Connect	U0R	1 500	1 500	1 500	1 500
Układ optymalizacji trakcji IntelliGrip. Zawiera: obręcze kół 17x7,0" z oponami całorocznymi 215/60R17	H4H	2 600	2 600	2 600	2 600
Alarm z czujnikami ruchu (tylko z kluczykiem KTF lub systemem Open&Start ATH)	PS6	2 400	2 400	2 400	2 400
Drugi składany kluczyk	KTF	200	200	200	200
Manetki manualnej zmiany biegów przy kierownicy dla skrzyni automatycznej	WZI	S	S	S	S
Czujnik parkowania przód/tył. Zawierają: układ monitorowania martwego pola UDQ i elektrycznie składane lusterka boczne D26	UD5	3 750	2 400	3 750	2 400
Kamera cofania z wyświetlaczem w lusterku wstecznym (tylko z systemem IO7 oraz czujnikami parkowania UD7)	UVC	1 200	-	1 200	-
Panoramiczna kamera cofania 180 st. (tylko z systemem IO5/IO6 oraz czujnikami parkowania UD5)	UL3	1 200/P	1 200	1 200/P	1 200

Wyposażenie dodatkowe		Business	Business VIP	Family	Family Elite
PAKIETY WYPOSAŻENIA DODATKOWEGO					
Pakiet Asystent Kierowcy Układ rozpoznawania znaków ograniczenia prędkości. Układ ostrzegania o niezamierzonej zmianie pasa ruchu. Automatyczne sterowanie światłami mijania/drogowe. Układ wykrywania zmęczenia kierowcy. Przednia szyba atermiczna.	E9A	3 300	2 400	2 400	2 400
Pakiet Bezpieczeństwa Układ ostrzegania przed potencjalną kolizją z systemem hamowania awaryjnego. Adaptacyjny tempomat. System Multimedia z łączami Bluetooth®, USB. Kolorowy wyświetlacz graficzny pomiędzy wskaźnikami. Przyciski sterowania na kierownicy. Przednia szyba atermiczna.	B26	7 100/P	–	6 200/P	–
Pakiet Bezpieczeństwa VIP&Elite Układ ostrzegania przed potencjalną kolizją z systemem hamowania awaryjnego. Adaptacyjny tempomat.	B26	–	4 200/P	–	4 200/P
Pakiet Easy Klimatyzacja dwustrefowa sterowana elektronicznie. Układ ostrzegania o pojeździe w martwym polu. Panoramiczna kamera cofania 180 st. Czujnik parkowania przód/tył. System automatycznego sterowania zamkami drzwi przednich i zapłonem Open&Start. Elektrycznie składane lusterka zewnętrzne.	OGU	6 700	–	–	–
Pakiet Innowacyjny Projekcyjny wyświetlacz kierowcy „Head-up Display”. Układ ostrzegania o pojeździe w martwym polu. Panoramiczna kamera cofania 180 st. Czujnik parkowania przód/tył. Układ ostrzegania przed potencjalną kolizją z systemem hamowania awaryjnego. Adaptacyjny tempomat. System Multimedia Navi Pro z nawigacją 3D i łączami Bluetooth®, USB. Kolorowy wyświetlacz graficzny pomiędzy wskaźnikami. Przyciski sterowania na kierownicy. Elektrycznie składane lusterka zewnętrzne. Przednia szyba atermiczna.	OGX	15 150	–	15 150	–
Pakiet Innowacyjny VIP&Elite Układ ostrzegania o pojeździe w martwym polu. Panoramiczna kamera cofania 180 st. Czujnik parkowania przód/tył. Układ ostrzegania przed potencjalną kolizją z systemem hamowania awaryjnego. Adaptacyjny tempomat. System Multimedia Navi Pro z nawigacją 3D i łączami Bluetooth®, USB.	OGX	–	10 700	–	10 700
Pakiet Black Edition Lakierowane na czarno listwy boczne i lusterka zewnętrzne. (wyższa cena dla wersji Extra Long)	A9B	3 300 / 3 850	3 300 / 3 850	3 300 / 3 850	3 300 / 3 850

S – wyposażenie standardowe wszystkich wersji

P – opcja wyposażenia dostępna w pakietach lub w ramach innych elementów wyposażenia

Dane techniczne silników

	1.5 Diesel 105 KM Start/Stop	1.5 Diesel 120 KM Start/Stop	2.0 Diesel 150 KM Start/Stop	2.0 Diesel 177 KM Start/Stop
Typ silnika	turbodiesel	turbodiesel	turbodiesel	turbodiesel
Skrzynie biegów	6-biegowa manualna	6-biegowa manualna	6-biegowa manualna	8-biegowa automatyczna
Norma emisji spalin	Euro 6.2	Euro 6.2	Euro 6.2	Euro 6.2
Pojemność skokowa, cm ³	1 499	1 499	1 997	1 997
Moc maks., kW/KM przy obr./min	75/102 przy 3 500	88/120 przy 3 500	110/150 przy 4 000	130/177 przy 3 750
Maks. moment obrotowy, Nm przy obr./min	270 przy 1 600	300 przy 1 750	370 przy 2 000	400 przy 2 000
Prędkość maksymalna, km/h	160	170	184	185
Przyspieszenie, 0-100 km/h, s	17,1	14,3	12,0	10,4
Zużycie paliwa, cykl mieszany, l/100 km*	7,2 – 6,1	7,2 – 6,0	8,0 – 6,8	8,1 – 7,0
Emisja CO ₂ , cykl mieszany, g/km*	189 – 159	189 – 158	210 – 177	213 – 183

* Wartości zużycia paliwa i emisji CO₂ określone zostały na podstawie pomiarów w cyklu WLTP (światowa zharmonizowana procedura badania pojazdów lekkich), w zależności od wersji, zgodnie z Rozporządzeniami (WE) nr 715/2007, nr 2017/1153 oraz nr 2017/1151. Cykl pomiaru zużycia paliwa i emisji spalin WLTP składa się z kilku faz, które symulują najczęstsze profile jazdy: miejski (low), podmiejski (medium), w ruchu przyspieszonym (high) i autostradowy (extra high). Tabela pokazuje wartości od najwyższych do najniższych, uzyskane z uwzględnieniem wyposażenia dodatkowego pojazdu, dla wersji w europejskim standardzie wyposażenia. Wartości mogą odbiegać od rzeczywistych, ponieważ nie uwzględniają zróżnicowanego stylu i warunków jazdy. Wszystkie informacje były aktualne w momencie publikacji materiału. Opel Poland Sp. z o.o. oraz Dealerzy marki Opel zastrzegają sobie prawo do zmian specyfikacji produktów. Indywidualne uzgodnienie właściwości, ceny oraz specyfikacji technicznej pojazdu następuje w umowie sprzedaży zawieranej z Dealerem marki Opel. Aktualne informacje dostępne są na www.opel.pl oraz u Dealerów marki Opel.

Wymiary, masy, pojemności

Nadwozie

- Długość całkowita (mm): C: 4 606; L: 4 956; XL: 5 306
- Wysokość całkowita (mm): 1 890 – 1 940 (w zależności od wersji)
- Szerokość ze złożonymi/rozłożonymi lusterkami (mm): 2 010 / 2 204
- Rozstaw osi (mm): C: 2 925; L: 3 275; XL: 3 275
- Rozstaw kół przód/tył (mm; maks.): 1 627 / 1 600

Przestrzeń bagażowa

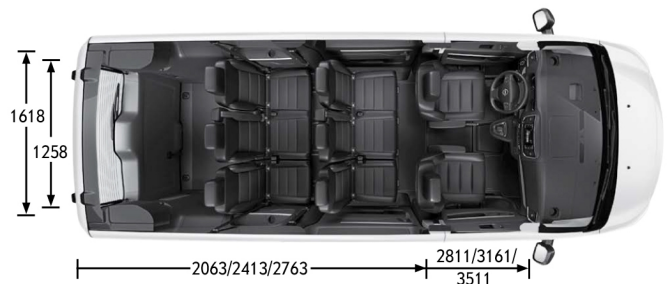
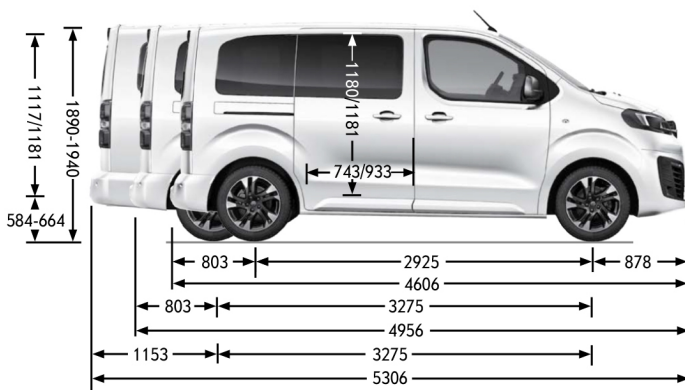
- Pojemność (metry sześcienne, maks. wg ECIE): C: 3,4; L: 3,9; XL: 4,5
- Długość podłogi do 3. rzędu (mm): C: 266; L: 608; XL: 958
- Długość podłogi do 2. rzędu (mm): C: 1 138; L: 1 488; XL: 1 838
- Długość podłogi do 1. rzędu (mm): C: 2 063; L: 2 413; XL: 2 763
- Maks. wysokość wnętrza (mm): 1 180 – 1 181

Masy (wg EEC)

- Masa własna (kg; w zależności od wersji): C: 1 709 – 1 802; L: 1 735 – 1 838; XL: 1 735 – 1 845
- Dopuszczalna masa całkowita (kg; w zależności od wersji): C: 2 685 – 2 780; L: 2 830 – 3 100; XL: 2 830 – 3 100
- Ładowność (kg; w zależności od wersji): C: 962 – 1 005; L: 1 095 – 1 298; XL: 1 095 – 1 266
- Dopuszczalna masa całkowita przyczepy z hamulcem / bez hamulca (kg; w zależności od wersji): C: 1 800 – 2 300/750; L i XL: 1 800 – 2 500/750


Średnica zawracania

- Między krawężnikami (m): C: 11,3; L: 12,4; XL: 12,4
- Między ścianami (m): C: 11,8; L: 12,9; XL: 12,9



Uwaga – niniejsza publikacja jest wyciągiem z pełnego cennika, a dostępność niektórych elementów wyposażenia może być ograniczona lub też uzależniona od zamówienia opcji dodatkowych. Szczegółowych wyjaśnień udziela Dealer marki Opel. Złożone opcje wyposażenia dodatkowego, które składają się z kilku połączonych elementów (np. koło kierownicy zawiera przyciski sterowania), mogą zawierać w swoim opisie również te elementy, które stanowią już wyposażenie standardowe wyższej wersji wyposażeniowej danego modelu. Każdy element i pakiet wyposażenia jest oznaczony kodem fabrycznym (np. „UD7”, co tu oznacza czujniki parkowania z tyłu). Oznaczenia te znajdują się w drugiej kolumnie tabeli. Wszystkie ceny zawarte w niniejszym cenniku są rekomendowanymi cenami detalicznymi brutto, z podatkiem VAT, zawierającymi opłatę za transport samochodu oraz podatek akcyzowy zależny od typu homologacji i od pojemności silnika. Rekomendowane ceny detaliczne brutto w przypadku specjalnego wyposażenia będą ważne jedynie wtedy, gdy wyposażenie to zostanie zamówione jednocześnie z danym modelem pojazdu. Podane ceny obowiązują dla modeli w lakierach bazowych – inne rodzaje lakierów dostępne są za dopłatą. Powyższe ceny mogą bez uprzedzenia ulec zmianom w zależności od zmiany cen wprowadzonych przez producenta, jak również zmian w podatkach i przepisach celnych. Niniejszy cennik nie uważa wszystkie uprzednio publikowane cenniki, które niniejszym przestają obowiązywać. Przedstawione informacje są aktualne w chwili ukazania się niniejszej publikacji. Producent zastrzega sobie w każdej chwili prawo do zmian zarówno w zakresie oferowanych modeli, ich kolorów, budowy i wyposażenia. Niniejszy cennik nie stanowi oferty w rozumieniu prawa i jest publikowany jedynie dla celów informacyjnych bez żadnej odpowiedzialności. Informacje dotyczące dostępności prezentowanych modeli oraz aktualnych cen detalicznych można uzyskać u Dealera marki Opel. Informacje na temat złomowania samochodów, przydatności do odzysku i recyklingu są dostępne pod adresem internetowym www.opel.pl.

Opel Poland, Warszawa, 2 marca 2020 r.



Sprawdź pełną ofertę na www.opel.pl/akcesoria

Oryginalne Akcesoria Opel są niezwykle przydatne i czynią Twoje auto jeszcze bardziej praktycznym. Szeroka oferta odpowiednio dobranych produktów oferuje wiele możliwości, idealnie wpisując się w stylistykę Zafiry Life.

Belki dachowe

nr części: 16 12 491 580



~~564 zł~~
514 zł

Pojemnik dachowy Opel X czarny

nr części: 39 194 752



~~3 219 zł~~
2 987 zł

Dywaniki podłogowe - tekstylne (1 rzęd)

nr części: 16 14 085 780



288 zł

Mata podłogi bagażnika

nr części: 16 07 075 780



202 zł

Pokrowce kół, rozmiar XL, komplet

nr części: 95 599 243



111 zł

Łańcuchy śniegowe König XG-12 Pro

nr części: 16 24 513 080



~~932 zł~~
839 zł