




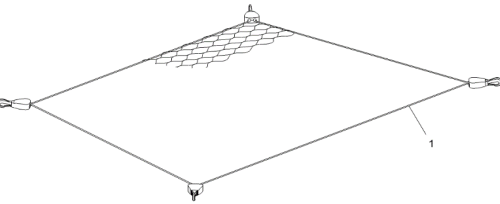

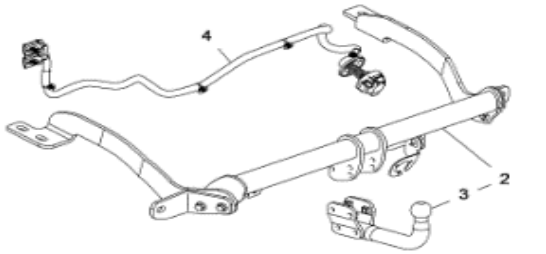
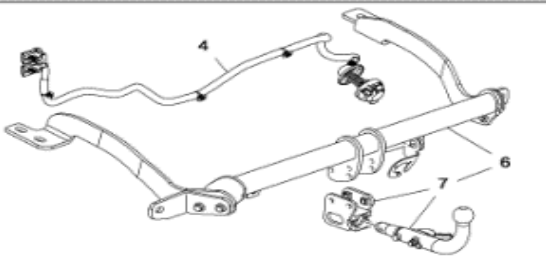
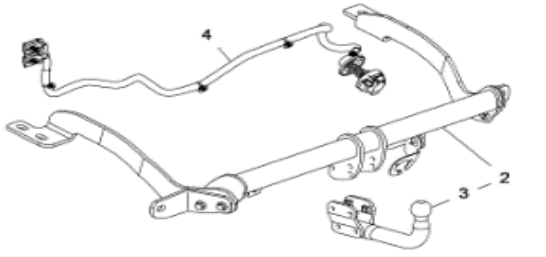
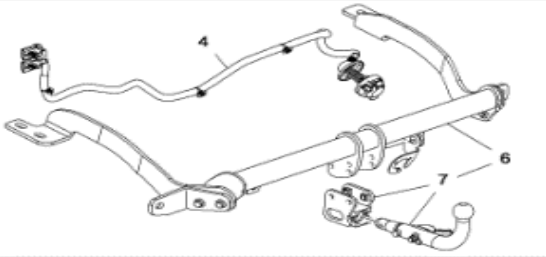










Zdjęcie	Opis	nr oferty
	<p>Video rejestrator Philips ADR620</p>	<p>39202436</p>
	<p>Dywaniki gumowe (przód/tył)</p>	<p>95599963</p>
	<p>Dywaniki Te dywany samochodowe zapewniają ochronę dywanu pojazdu. Idealne dopasowanie w stopce.</p> <p>Dopasowany do kombinacji Dostępne w najwyższej jakości Kolor: czarny Wykonany z wytrzymałego materiału Ustaw dla pierwszego i drugiego rzędu siedzeń</p>	<p>95599964</p>
	<p>Dywany samochodowe, 3D Dywany podłogowe do ochrony podłogi pojazdu przed wilgocią, śniegiem i brudem.</p> <p>Kolor: czarny z wyhaftowanym napisem "Combo" w kolorze srebrnym na obu przednich matach Dopasowany do kombinacji Uniesiona krawędź utrzymuje brud i wodę na macie Antypoślizgowy system mocowania Opla do dywanów samochodowych</p>	<p>95526944</p>
	<p>KOMPLET, DYWANIKI (DLA TRZECIEGO RZĘDU SIEDZEŃ, RPO AXA)</p>	<p>39175967</p>
	<p>Mata podłogi bagażnika</p>	<p>95599959</p>
	<p>Aluminiowe belki dachowe do wersji bez relingów dachowych Dwie belki dachowe o aerodynamicznym kształcie. Dostosowane do wygodnego montażu każdego rodzaju pojemnika dachowego oraz innych systemów transportu bagażu.</p> <ul style="list-style-type: none"> • Stopy utrzymujące belki zabezpieczone zamkami • Osłony stop z wytłoczonym logo Opla <ul style="list-style-type: none"> • Łatwe w montażu i obsłudze • Przeznaczone do do wersji bez relingów dachowych 	<p>39176103</p>

	<p>Aluminiowa belka dachowa Belka aluminiowa o aerodynamicznym kształcie ułatwiającym montaż systemów transportowych firmy Thule. Łatwy montaż i demontaż Maks. dopuszczalne obciążenie dachu (uwzględniając belki): 150 kg Sprzedawana pojedynczo Przeznaczone do do wersji bez relingów dachowych</p>	<p>39176046</p>
	<p>Aluminiowe belki dachowe do wersji z relingami dachowymi Dwie belki dachowe o aerodynamicznym kształcie. Dostosowane do wygodnego montażu każdego rodzaju pojemnika dachowego oraz innych systemów transportu bagażu.</p> <ul style="list-style-type: none"> • Stopy utrzymujące belki zabezpieczone zamkami <ul style="list-style-type: none"> • Osłony stop z wytłoczonym logo Opla <ul style="list-style-type: none"> • Łatwe w montażu i obsłudze • Przeznaczone do do wersji z relingami dachowymi 	<p>39165745</p>
	<p>KRÓTKI Uchwyt Opel FlexConnect do COMBO E Life (bez logo Opel)</p>	<p>39216579</p>
	<p>Hak Opel FlexConnect®</p> <p>Na małym, uniwersalnym haku można powiesić, na przykład, torby z zakupami. Nie będą się wtedy przewracać i przemieszczać podczas jazdy.</p> <ul style="list-style-type: none"> • Podczas jazdy utrzymuje zawieszone ładunki na miejscu <p>Uwaga: do montażu niezbędny jest uchwyt Opel FlexConnect®</p>	<p>13442007</p>
		<p>13447402</p>
		<p>13442006</p>
	<p>FlexConnect Universal Tablet-Basis</p>	<p>39092067</p>

	<p>Zestaw do holowania przyczepy, ze sztywną głowicą kulową, 13-pol. Gniazdo - L1 Specjalnie zaprojektowany do Opla Combo L1 ze sztywną głowicą kulową.</p> <p>Głowica kulowa 50 mm Wykonany z wysokiej jakości stali Łatwa instalacja Maks. Obciążenie przyczepy 1500 kg (w zależności od wariantu silnika)</p>	<p>39175994</p>
	<p>Zestaw do ciągnięcia przyczepy, z wymiową głowicą kulową, 13-pol. Gniazdo - L1 Specjalnie zaprojektowany do Opla Combo L1, z wymiową głowicą kulową.</p> <p>Głowica kulowa 50 mm Wykonany z wysokiej jakości stali Łatwa instalacja Maks. Obciążenie przyczepy 1500 kg (w zależności od wariantu silnika)</p>	<p>39175996</p>
	<p>Zestaw do holowania przyczepy, ze sztywną głowicą kulową, 13-pol. Gniazdo - L2 Specjalnie zaprojektowany do Opla Combo L2 ze sztywną głowicą kulową.</p> <p>Głowica kulowa 50 mm Wykonany z wysokiej jakości stali Łatwa instalacja Maks. Obciążenie przyczepy 1500 kg (w zależności od wariantu silnika)</p>	<p>39175995</p>
	<p>Zestaw do ciągnięcia przyczepy, z wymiową głowicą kulową, 13-pol. Gniazdo - L2 Specjalnie zaprojektowany do Opla Combo L2, z odłączaną głowicą kulową.</p> <p>Głowica kulowa 50 mm Wykonany z wysokiej jakości stali Łatwa instalacja Maks. Obciążenie przyczepy 1500 kg (w zależności od wariantu silnika)</p>	<p>39175997</p>
	<p>POPIELNICZKA Funkcjonalne rozwiązanie dla wszystkich palaczy.</p> <p>Wartość dodana dla samochodów bez pakietu dla palaczy Z popielniczką przystosowaną do uchwytu na puszkę i zapalniczkę przystosowaną do podłączenia 12 V Zestaw składający się z popielniczki, zapalniczki, gniazdka z nieoświetlonym pierścieniem i zapalniczką</p>	<p>39021506</p>
	<p>Uniwersalna siatka bagażowa</p> <p>Montowana w bagażniku elastyczna siatka utrzymuje w miejscu drobniejsze przedmioty i zwiększa funkcjonalność przestrzeni ładunkowej.</p> <ul style="list-style-type: none"> •Ogranicza swobodne przemieszczanie ładunku •Może być mocowana pionowo lub poziomo •Wygodna w codziennej eksploatacji 	<p>95599259</p>
	<p>Pokrowce kół – rozmiar L</p> <p>Wytrzymałe i idealnie dopasowane, chronią przechowywane opony lub koła.</p> <ul style="list-style-type: none"> •Bezpieczne sezonowe przechowywanie opon/kół •Dostępne dla kół w rozmiarach od 14" do 18", maks. szerokość 245 mm, maks. obwód 2 100 mm •Wykonane z wytrzymałego poliestru, zapinane na rzepy •Każdy pokrowiec posiada zintegrowaną rączkę ułatwiającą przenoszenie oraz kieszeń do przechowywania nakrętek 	<p>95599242</p>


	<p>Apteczka pierwszej pomocy</p> <p>Element wyposażenia samochodu wymagany przepisami prawa w większości krajów europejskich.</p> <ul style="list-style-type: none"> •Niebieskie opakowanie zapinane na suwak •Wyposażenie zgodne z przepisami bezpieczeństwa 	<p>93199417</p>
	<p>Kamizelka ostrzegawcza</p> <p>Element wyposażenia samochodu wymagany prawem w większości krajów europejskich. Poprawia widoczność kierowcy na drodze, na przykład podczas zmiany koła.</p> <ul style="list-style-type: none"> •Uniwersalny rozmiar •W kolorze żółtym •Posiada odblaskowe pasy 	<p>93199829</p>
	<p>Zestaw bezpieczeństwa</p> <p>Elementy wyposażenia samochodu wymagane prawem w większości krajów europejskich. Spełniają normy ECE i DIN.</p> <ul style="list-style-type: none"> •Trójkąt ostrzegawczy •Kamizelka ostrzegawcza •Apteczka pierwszej pomocy 	<p>39179201</p>
	<p>Lina holownicza</p> <p>Umożliwia holowanie auta w przypadku awarii.</p> <ul style="list-style-type: none"> •Pozwala na płynne holowanie bez szarpnięć •Maksymalne obciążenie: 3 000 kg 	<p>93199453</p>
	<p>Fotelik Duo Plus z górnym pasem mocującym, grupa wiekowa: 1</p> <p>Fotelik przeznaczony dla dzieci od 1 do około 3,5 roku życia – kategoria wagowa 9-18 kg.</p> <ul style="list-style-type: none"> •Instrukcja obsługi samochodu i lista modeli fotelików informują czy fotelik może być zamontowany w samochodzie i jaki jest właściwy sposób oraz miejsce montażu •Mocowany za pomocą samochodowego pasa bezpieczeństwa lub do uchwytów ISOFIX •Trzeci punkt mocowania, za pomocą górnego pasa, zapobiega 	<p>13342988</p>
	<p>Fotelik Takata Maxi, grupa wiekowa: 2/3</p> <p>Fotelik przeznaczony dla dzieci od 3 do 12 roku życia – kategoria wagowa 15-36 kg.</p> <ul style="list-style-type: none"> •Instrukcja obsługi samochodu i lista modeli fotelików informują czy fotelik może być zamontowany w samochodzie i jaki jest właściwy sposób oraz miejsce montażu •Dziecko zapinane 3-punktowym pasem bezpieczeństwa samochodu •Dodatkowo może być mocowany do uchwytów ISOFIX 	<p>95599241</p>
	<p>Fotelik Kid, grupa wiekowa: 2/3</p> <p>Fotelik przeznaczony dla dzieci od 3 do 12 roku życia – kategoria wagowa 15-36 kg.</p> <ul style="list-style-type: none"> •Instrukcja obsługi samochodu i lista modeli fotelików informują czy fotelik może być zamontowany w samochodzie i jaki jest właściwy sposób oraz miejsce montażu •Dziecko zapinane 3-punktowym pasem bezpieczeństwa samochodu •Regulacja pochylecia oparcia, ułatwia optymalne 	<p>93199694</p>

		0
<p>UWAGA: 31/12/2108 produkt zostanie wycofywany z oferty Opel - dostępny do wyczerpania zapasów</p> 	<p>Uchwyt rowerowy Thule „FreeRide 532”</p> <ul style="list-style-type: none"> Regulowane paski zębate Quick Release pasują do wszystkich rozmiarów kół. <ul style="list-style-type: none"> Funkcja Quick-release Zintegrowane części nie odczepiają się przy demontażu uchwytu <ul style="list-style-type: none"> Posiada zamek Pasuje do ram rowerowych o wymiarach: 22–77 mm (okrągłe), 65–80 mm (owalne) 	93165699
	<p>Uchwyt rowerowy Thule „ProRide 591”</p> <ul style="list-style-type: none"> Wykonany z aluminium, posiada zamek Uchwyt sam dostosowuje się do kształtu ramy ułatwiając szybki załadunek Regulowane paski zębate Quick-Release pasują do wszystkich rozmiarów kół Zintegrowane części nie odczepiają się przy demontażu uchwytu Pasuje do ram o średnicy: 22-80 mm (okrągłe), 80-100 mm (owalne) 	93165519
	<p>Thule SnowPack 7326 (6 pary nart / 4 deski)</p> <p>Pojemność narty: Maksymalnie 6 par</p> <ul style="list-style-type: none"> Pojemność deski snowboardowe: Maksymalnie 4 deski <ul style="list-style-type: none"> Szerokość ładunku: 75 cm Bardzo duży przycisk: Tak Miejsce na wysokie wiązania: Tak Zamknięcie nart w uchwycie: Tak Zamknięcie uchwytu na bagażniku bazowym: Tak 	39199585
<p>UWAGA: Produkt wycofywany z oferty Opel - dostępny do wyczerpania zasobów</p> 	<p>Uchwyt na narty/snowboard Thule Deluxe 739</p> <p>Uchwyt odpowiednio zabezpiecza podczas transportu do 6 par nart lub do 4 desek snowboardowych.</p> <p>Ekskluzywny i aerodynamiczny kształt aluminiowego uchwytu Regulowana wysokość zapobiega uszkodzeniom dachu przez wysokie wiązania</p> <p>Duży przycisk ułatwia obsługę nawet w grubych, zimowych rękawicach</p> <p>Szerokość ładunkowa 600 mm</p>	93165525
<p>UWAGA: Produkt wycofywany z oferty Opel - dostępny do wyczerpania zapasów</p> 	<p>Uchwyt rowerowy na hak holowniczy Thule EuroWay G2</p> <ul style="list-style-type: none"> Pasuje do wszystkich typów oryginalnych haków - 13-stykowe złącze elektryczne w komplecie <ul style="list-style-type: none"> Mieści maksymalnie do 2 rowerów Zamki zabezpieczają uchwyt na haku i załadowane rowery Mechanizm odchylania sterowany pedałem ułatwia dostęp do bagażnika, także z zamontowanymi rowerami Nieużywany może być złożony na płasko dla wygodnego przechowywania <ul style="list-style-type: none"> Masa własna: 12,7 kg 	95516342
<p>UWAGA: Produkt wycofywany z oferty Opel - dostępny do wyczerpania zapasów</p> 	<p>Uchwyt rowerowy na hak holowniczy Thule EuroWay G2</p> <ul style="list-style-type: none"> Pasuje do wszystkich typów oryginalnych haków - 13-stykowe złącze elektryczne w komplecie <ul style="list-style-type: none"> Mieści maksymalnie do 3 rowerów Zamki zabezpieczają uchwyt na haku i załadowane rowery Mechanizm odchylania sterowany pedałem ułatwia dostęp do bagażnika, także z zamontowanymi rowerami Nieużywany może być złożony na płasko dla wygodnego przechowywania <ul style="list-style-type: none"> Masa własna: 15,8 kg 	95516340


	<p>Uchwyt rowerowy na hak holowniczy Thule EasyFold 931 Nadaje się do transportu rowerów z silnikiem elektrycznym. Pasuje do wszystkich typów oryginalnych haków - 13-stykowe złącze elektryczne w komplecie Gałka z zamkiem Thule AcuTight z wbudowanym ogranicznikiem sygnalizującym kliknięciem uzyskanie optymalnej siły mocowania Nieuszany może być złożony na płasko dla wygodnego przechowywania Duża ładowność umożliwia transport rowerów elektrycznych</p>	<p>39050209</p>
 <p>UWAGA: Produkt wycofywany z oferty Opel - dostępny do wyczerpania zapasów</p>	<p>Uchwyt rowerowy na hak holowniczy Thule EuroClassic G6 Najbardziej zaawansowany, pełnowymiarowy uchwyt do bezpiecznego przewozu rowerów z tyłu samochodu. Montowany do haka holowniczego.</p> <ul style="list-style-type: none"> • Pasuje do wszystkich typów oryginalnych haków - 13-stykowe złącze elektryczne w komplecie <ul style="list-style-type: none"> • Mieści maksymalnie do 3 rowerów • Pojemność można zwiększyć o 1 rower, wymaga dodatkowego adaptera • Zamki zabezpieczają uchwyt na haku i załadowane rowery 	<p>95516341</p>
 <p>UWAGA: Produkt wycofywany z oferty Opel - dostępny do wyczerpania zapasów</p>	<p>Adapter uchwytu rowerowego na hak holowniczy Thule EuroClassic G6</p> <p>Zwiększa ładowność uchwytu Thule EuroClassic G6.</p> <ul style="list-style-type: none"> • Pasuje do większości rowerów i rozmiarów kół <ul style="list-style-type: none"> • Maksymalna ładowność: 15 kg" 	<p>95516429</p>
	<p>Uchwyt ścienny Thule "Wall Hanger"</p> <p>Montowany na ścianie, pozwala na przechowywanie sprzętu sportowego i uchwytów dachowych.</p> <p>Ładowność: 40 kg Ograniczenia: nie może być używany z uchwytem rowerowym Thule EuroWay.</p>	<p>93165700</p>
	<p>Pojemnik dachowy OPEL XS</p> <p>Wymiary: 1 330 x 860 x 370 mm Pojemność: 320 l Ładowność: 50 kg Masa własna: 10 kg Wykonany z tworzywa ABS Otwierany od tyłu z zamkiem zatrzaskowym System montażu – obejmę „U”</p>	<p>39194753</p>
	<p>Składany organizer / torba Thule GoBox 8005</p>	<p>39089832</p>
	<p>Przyciemniane szyby tylne</p>	



Oslona wyciszajaca



Kamera cofania akcesoryjna



Odstraszacz kun

